



Dürer Nyomda Korlátolt Felelősségű Társaság

Éves összefoglaló energetikai szakreferensi jelentés

2018



Készítette: Sourcing Hungary Kft.

Hitelesítő: Erdélyi Zsombor - Energetikai szakértő

Tel: +36-70-443-2831

Fax: +36 1/877-6275

E-mail: sourcing@sourcing.hu

Web: www.sourcing.hu

Dátum: Budapest, 2019. május



I. Bevezetés

Az energiahatékonyságról szóló 2015. évi LVII. Törvény, valamint a Törvény végrehajtásáról szóló 122/2015. Kormány rendelet szerinti adatszolgáltatási kötelezettségnek megfelelően a Dürer Nyomda Korlátolt Felelősségű Társaság az alábbi, 2018. évi energiafelhasználási összefoglaló

A 2018. évben felhasznált energiahordozók a 2/2017. (II. 16.) MEKH rendelet 2. § (3) bekezdés a) pontjának megfelelően:

| Társaság | Időszak | Felhasznált energiahordozók | Összesített energiafelhasználás 2018. éves [MWh] | Összesített CO2 kibocsátás 2018. éves [ezer tonna] | Összesített energiaigény 2018. éves [ezer Ft] |
|-------------------|--|------------------------------|--|--|---|
| Dürer Nyomda Kft. | 2018. éves | Előállított villamos energia | 0,0 | 0,000 | 0,0 |
| | | Vásárolt villamos energia | 682,8 | 0,386 | 15 859,5 |
| | | Földgáz | 425,7 | 0,086 | 5 088,7 |
| | | PB | 23,2 | 0,005 | 748,3 |
| | | Motorbenzin | 0,0 | 0,000 | 0,0 |
| | | Gázolaj | 157,0 | 0,042 | 4 233,0 |
| | ÉPÜLET+TEVÉKENYSÉG+SZÁLLÍTÁS ÖSSZESEN [MWhpr] | | 2 312,8 | 0,520 | 25 929,6 |

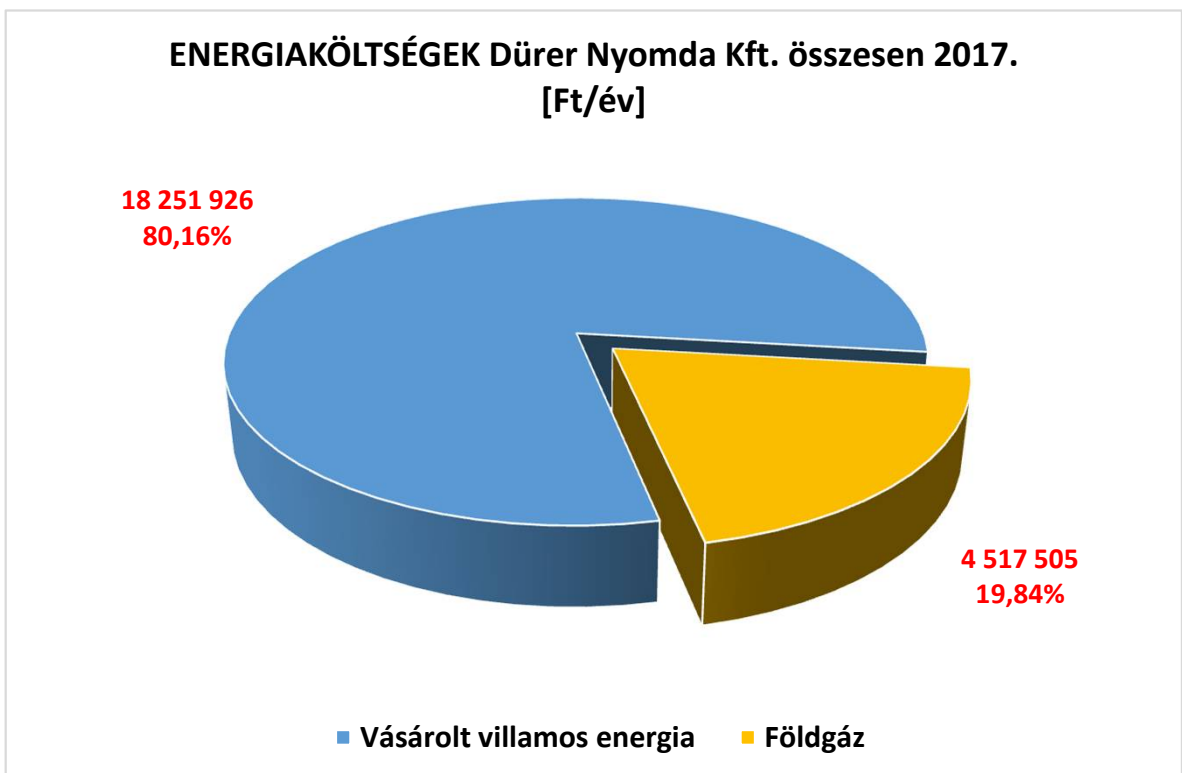
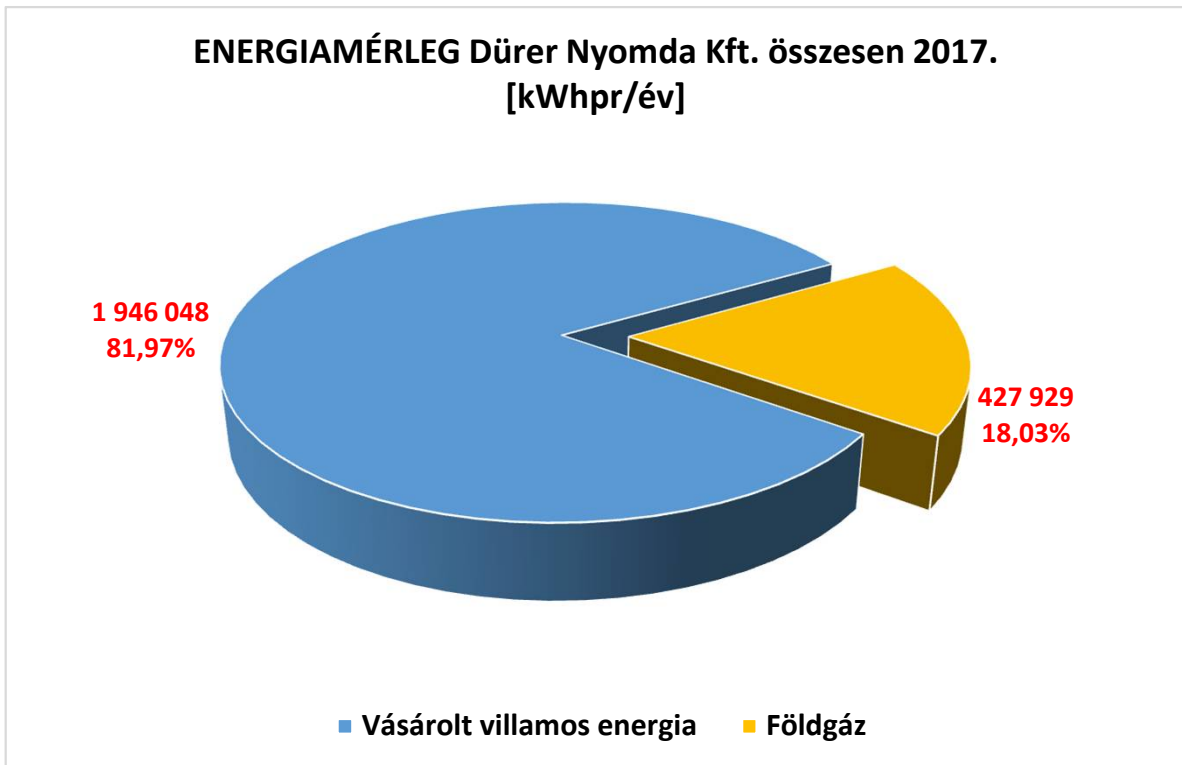
A Dürer Nyomda Korlátolt Felelősségű Társaság (továbbiakban: Társaság) 1 telephelyet üzemeltet Magyarországon. A társaság energia-gazdálkodására vonatkozó adatai hozzáférhetőek.

| TELEPHELYEK | |
|-------------|-----------------------------|
| TH1 | 5700 Gyula, Jókai u.5-7.sz. |



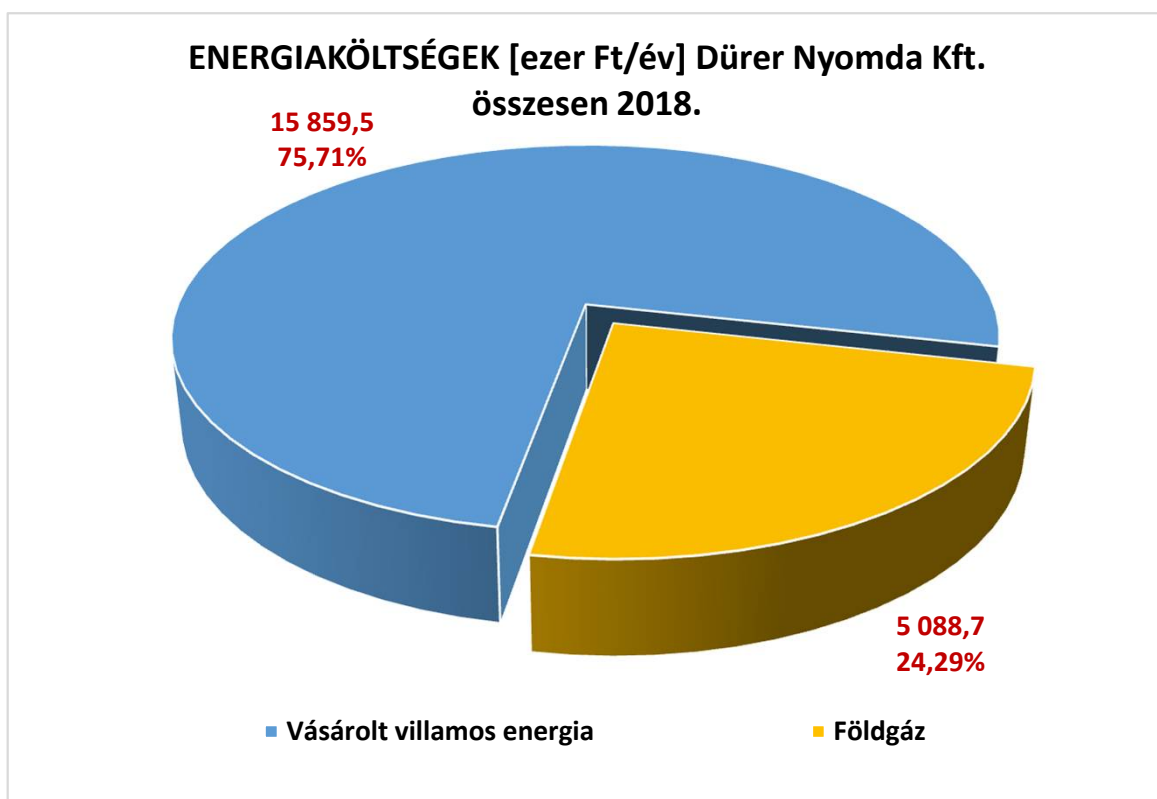
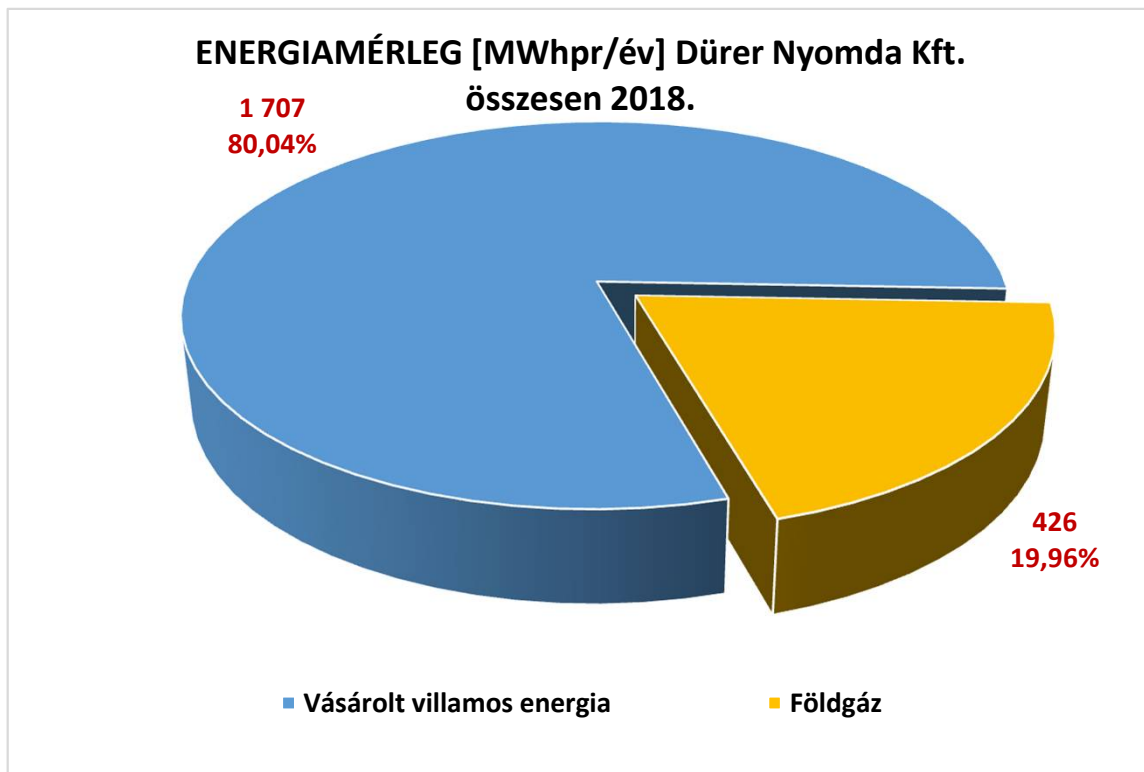
II. Összefoglaló a Társaság energiagazdálkodásáról

Energiahordozónként vizsgálva a Társaság összesített -bázis évi- energiafelhasználását az alábbi ábrák szemléltetik.



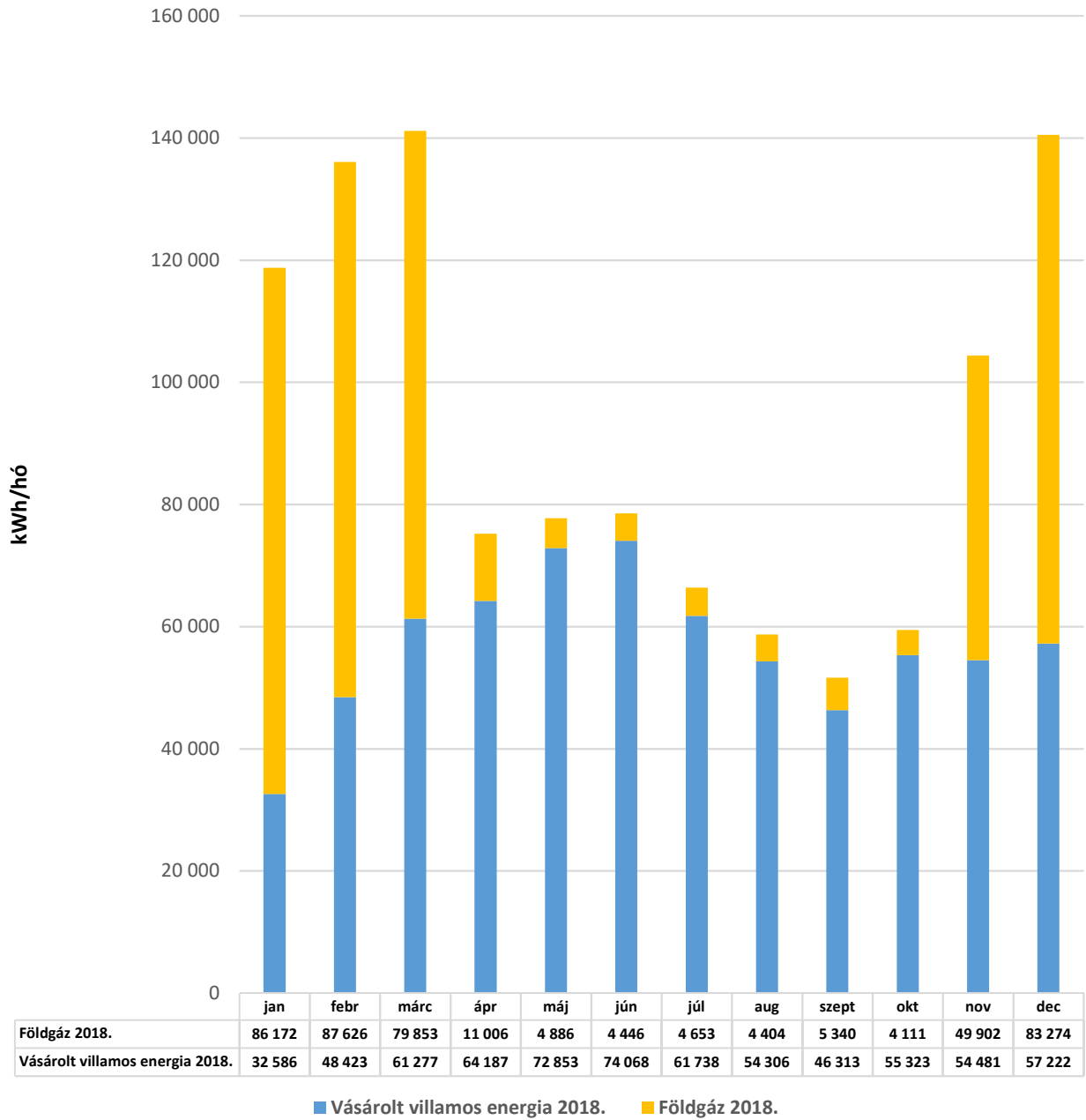


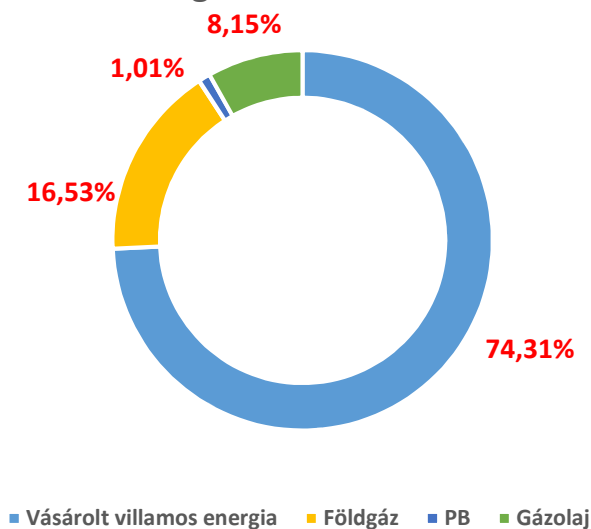
Az alábbi ábrák mutatják a telephely összes tárgyevi energiafogyasztásának arányát.





HAVI ENERGIAFELHASZNÁLÁS-Dürer Nyomda Kft. összesen

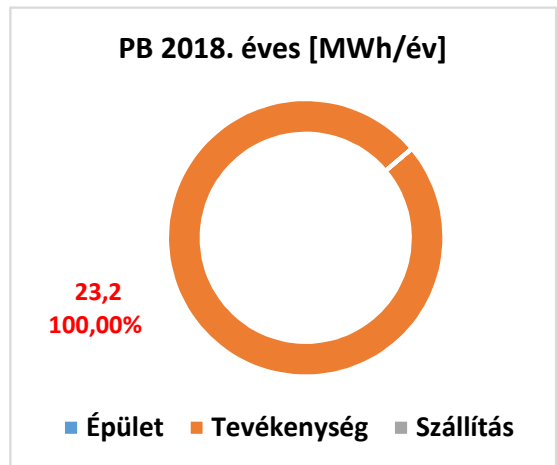
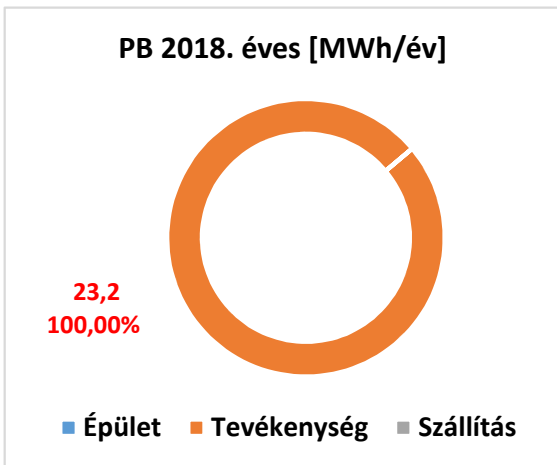
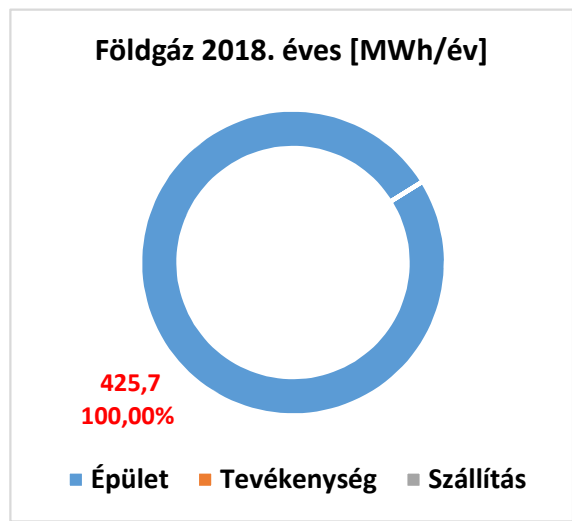
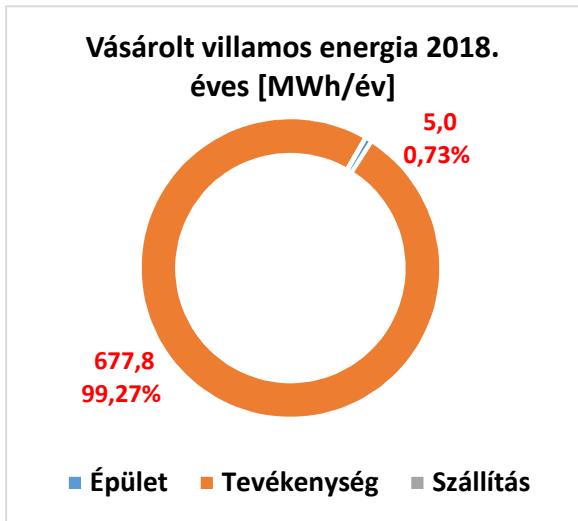


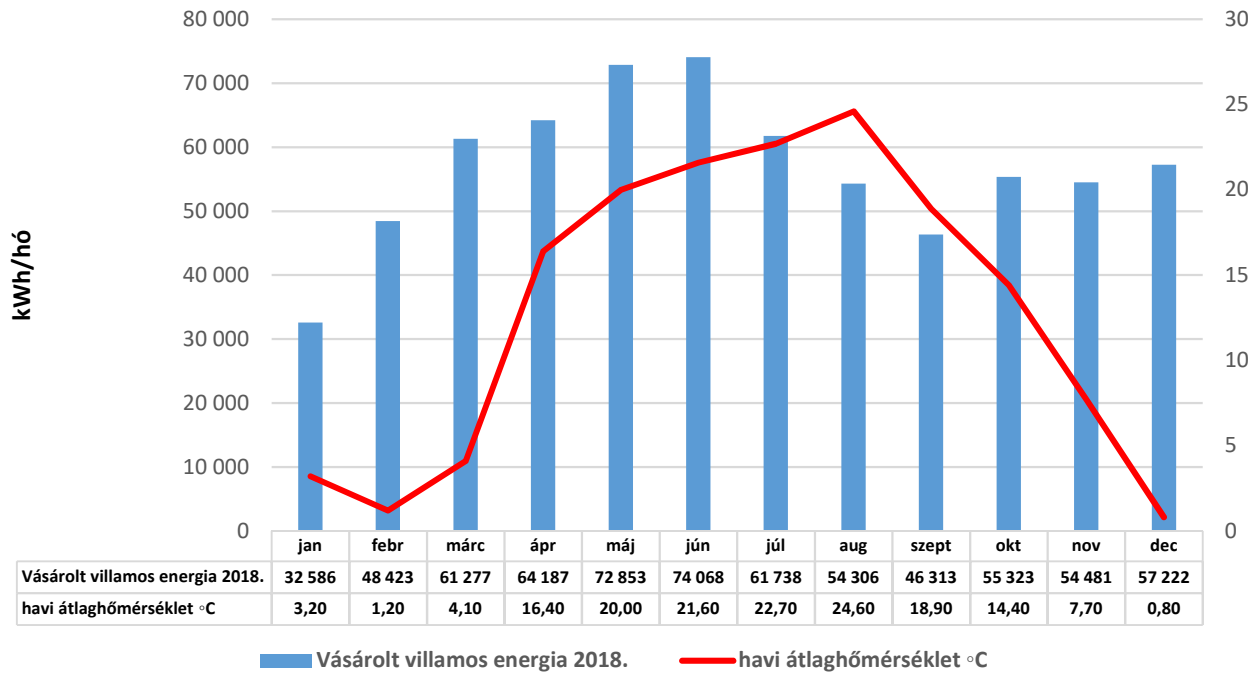
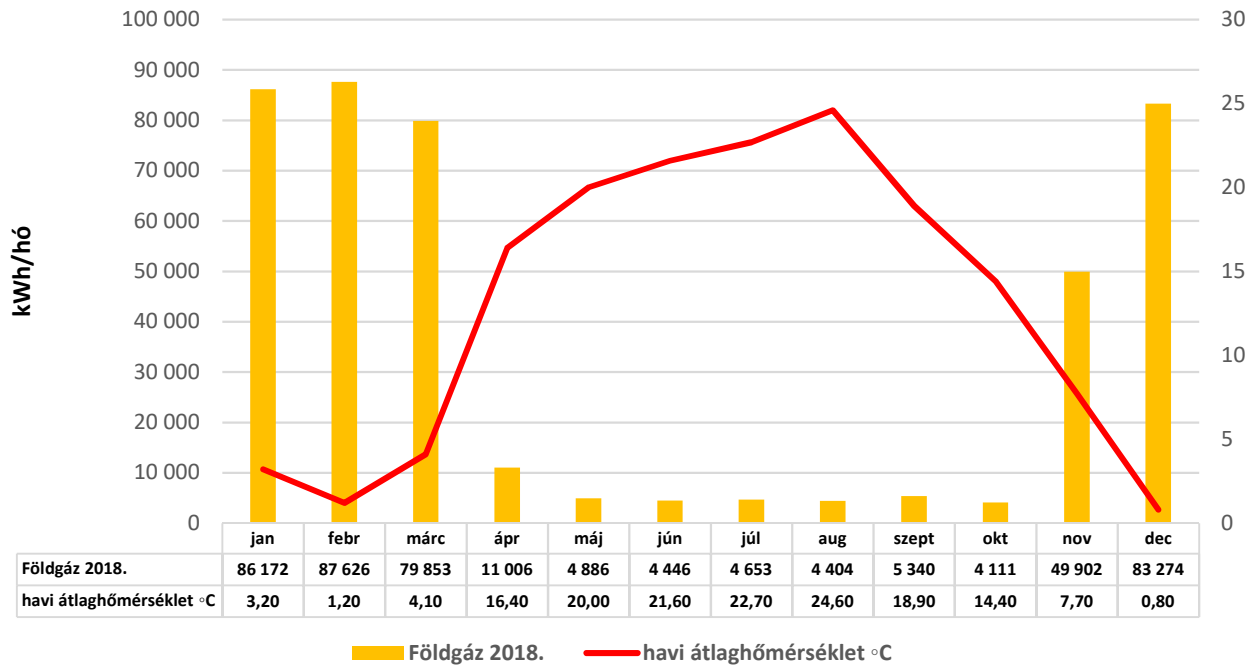

CO₂ kibocsátás megoszlása energiahordozónként

III. A Társaság. tárgyévi energiafelhasználása részterületenként

| Telephely címe | Részterület | Felhasznált energiahordozók | Összesített energiafelhasználás 2018. éves [MWh] | Összesített CO ₂ kibocsátás 2018. éves [ezer tonna] | Összesített energia költség 2018. éves [ezer Ft] | |
|-------------------|-------------------------------------|------------------------------|--|--|--|-----------------|
| Dürer Nyomda Kft. | Épület | Előállított villamos energia | 0,0 | 0,000 | 0,0 | |
| | | Vásárolt villamos energia | 5,0 | 0,003 | 115,1 | |
| | | Földgáz | 425,7 | 0,086 | 5 088,7 | |
| | | PB | 0,0 | 0,000 | 0,0 | |
| | | Gázolaj | 0,0 | 0,000 | 0,0 | |
| | ÉPÜLET ÖSSZESEN [MWhpr] | | | 438,1 | 0,089 | 5 203,8 |
| | Tevékenység | Előállított villamos energia | 0,0 | 0,000 | 0,0 | |
| | | Vásárolt villamos energia | 677,8 | 0,384 | 15 744,5 | |
| | | Földgáz | 0,0 | 0,000 | 0,0 | |
| | | PB | 23,2 | 0,005 | 748,3 | |
| | | Gázolaj | 0,0 | 0,000 | 0,0 | |
| | TEVÉKENYSÉG ÖSSZESEN [MWhpr] | | | 1 717,7 | 0,389 | 16 492,8 |
| | Szállítás | Vásárolt villamos energia | 0,0 | 0,000 | 0,0 | |
| | | Motorbenzin | 0,0 | 0,000 | 0,0 | |
| | | Gázolaj | 157,0 | 0,042 | 4 233,0 | |
| | | PB | 0,0 | 0,000 | 0,0 | |
| | SZÁLLÍTÁS ÖSSZESEN [MWhpr] | | | 157,0 | 0,042 | 4 233,0 |



A Társaság tárgyévi energiahordozónkénti energiafelhasználását ÉPÜLET/TEVÉKENYSÉG/SZÁLLÍTÁS részterületre felbontva az alábbi ábraáskézeltetik:




HAVI ENERGIAFELHASZNÁLÁS-Dürer Nyomda Kft. összesen

HAVI ENERGIAFELHASZNÁLÁS-Dürer Nyomda Kft. összesen


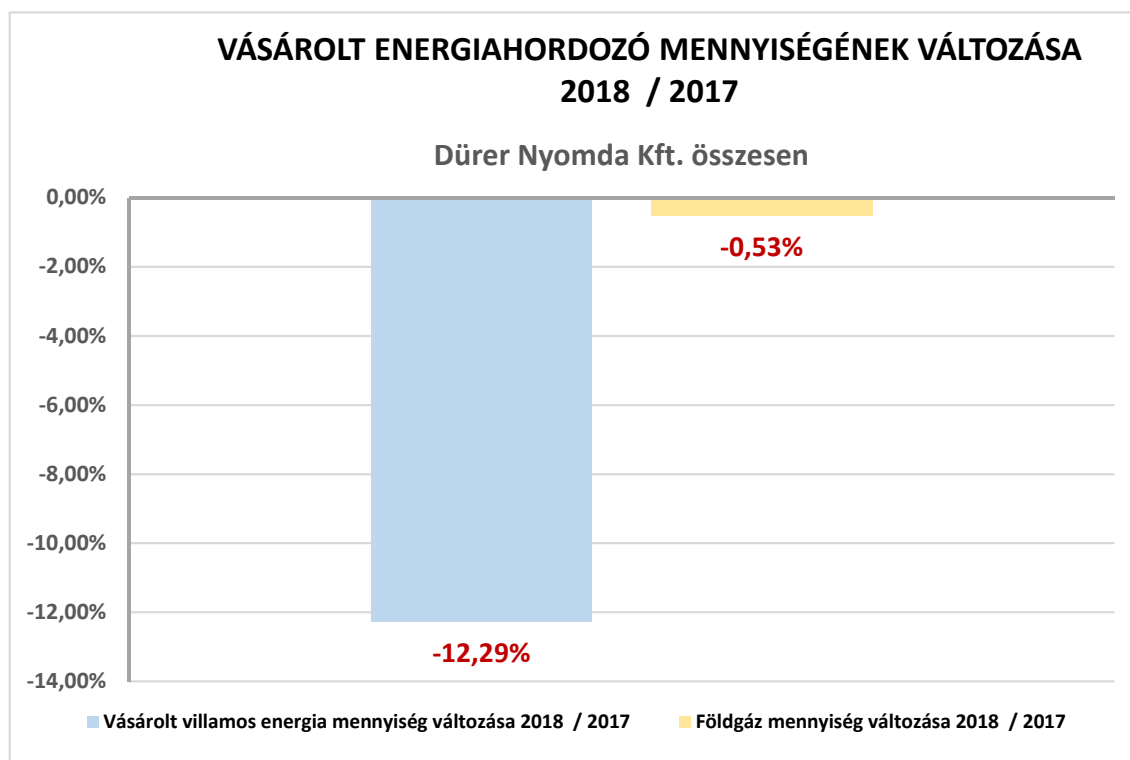


IV. A Társaság tárgyévi halmazott primerenergia felhasználása

A Társaság összesített tárgyévi halmazott primerenergia felhasználását CO₂ kibocsátását az alábbi táblázat foglalja össze:

| Telephely | Felhasznált energiahordozók | Összesített primerenergia-felhasználás 2018. éves [MWhpr] | Összesített CO ₂ kibocsátás 2018. éves [ezer tonna] | Összesített energiaköltség 2018. éves [ezer Ft] |
|-------------------|--|---|--|---|
| Dürer Nyomda Kft. | Előállított villamos energia | 0,0 | 0,0000 | 0,0 |
| | Vásárolt villamos energia | 1 707,0 | 0,3865 | 15 859,5 |
| | Földgáz | 425,7 | 0,0860 | 5 088,7 |
| | PB | 23,2 | 0,0053 | 748,3 |
| | Egyéb tüzelőanyag II. | 0,0 | 0,0000 | 0,0 |
| | Motorbenzin | 0,0 | 0,0000 | 0,0 |
| | Gázolaj | 157,0 | 0,0424 | 4 233,0 |
| | ÉPÜLET+TEVÉKENYSÉG+SZÁLLÍTÁS ÖSSZESEN | 2 312,8 | 0,5201 | 25 929,6 |

V. A Társaság tárgyévi energiafelhasználásainak, energiaköltségeinek, egységárainak összehasonlítása az előző év adataival





VÁSÁROLT ENERGIAHORDOZÓ KÖLTSÉGÉNEK VÁLTOZÁSA 2018 / 2017

Dürer Nyomda Kft. összesen

